

市場環球概覽

24 / 02 / 2025

2025/2/21

收市水平

全周升/跌

升/跌幅度

全周波幅

港股走勢				
恒生指數	23,477.92	857.59	3.79%	1,159.00
國企指數	8,666.72	335.32	4.02%	460.00
科技指數	5,859.30	333.08	6.03%	465.00

A股走勢				
上證指數	3,379.11	32.39	0.97%	67.00
深證指數	10,991.37	241.91	2.25%	427.00
滬深300	3,978.44	39.45	1.00%	79.00

美股走勢				
道指	43,428.02	-1,118.06	-2.51%	1,287.00
標普500	6,013.13	-101.42	-1.66%	139.00
納指	19,524.01	-502.76	-2.51%	599.00

成交額接近4千億



恆生指數 收盤 23,477.92 升跌 +900.94 (3.99%)

最後更新: 2025/02/21 16:08

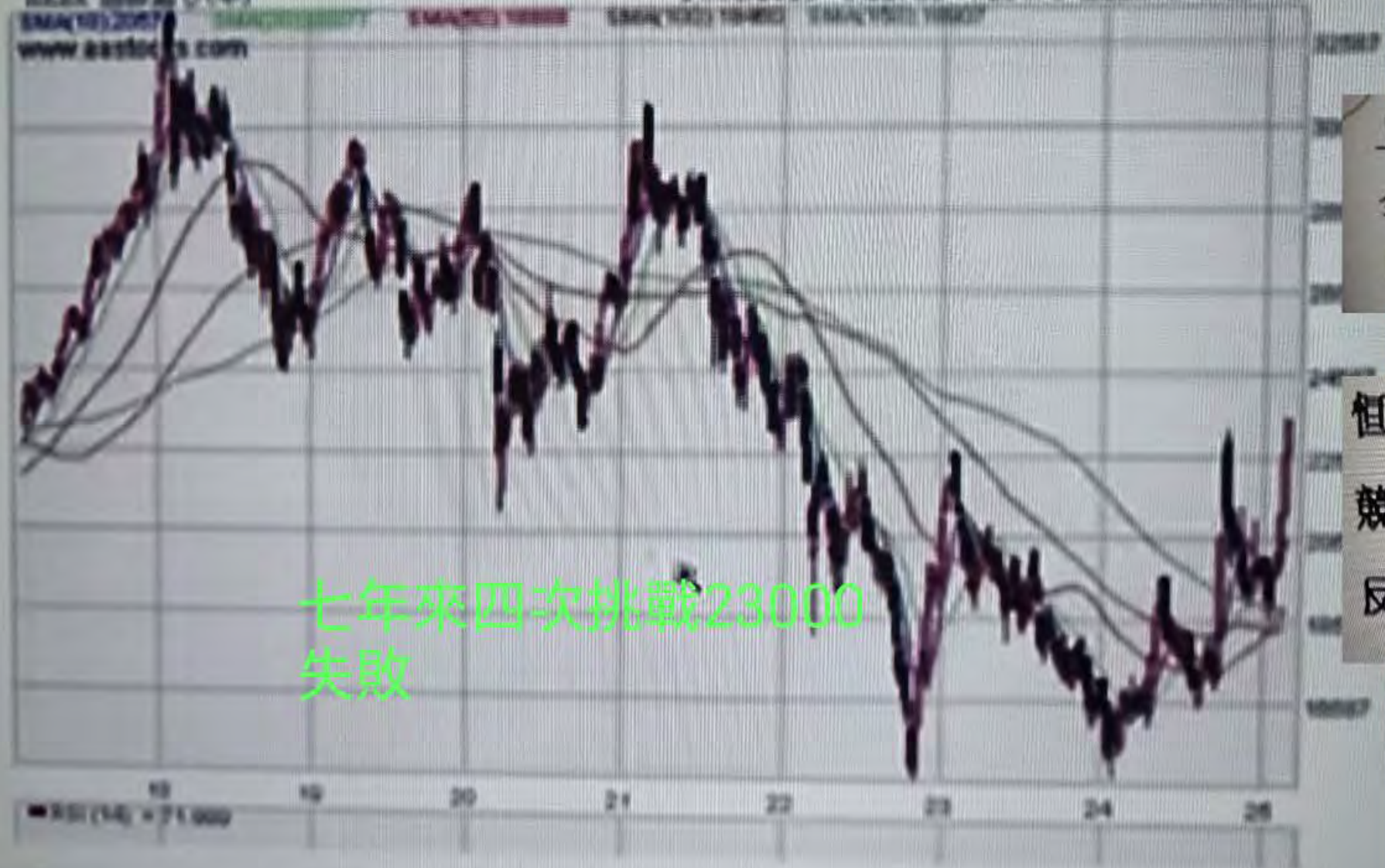
恆生指數

HSI: 滙豐 (八年)

EMA(10): 2057

www.eastfoc.com

21/02/2025 O: 22755 H: 23478 L: 22319 C: 23478



上周收市全部交易日均錄得淨流入；
全周流入增加至 261.6 億港元；
周一、二及五錄得超過 70% 坐貨率

恒指升破 23400 點關口最高位收；
競價時段資金流入進一步加快；
反映投資者全面看好港股後市。

七年來四次挑戰23000
失敗

民企座談會 | AI震動世界 中國 距離科技革命最近一次

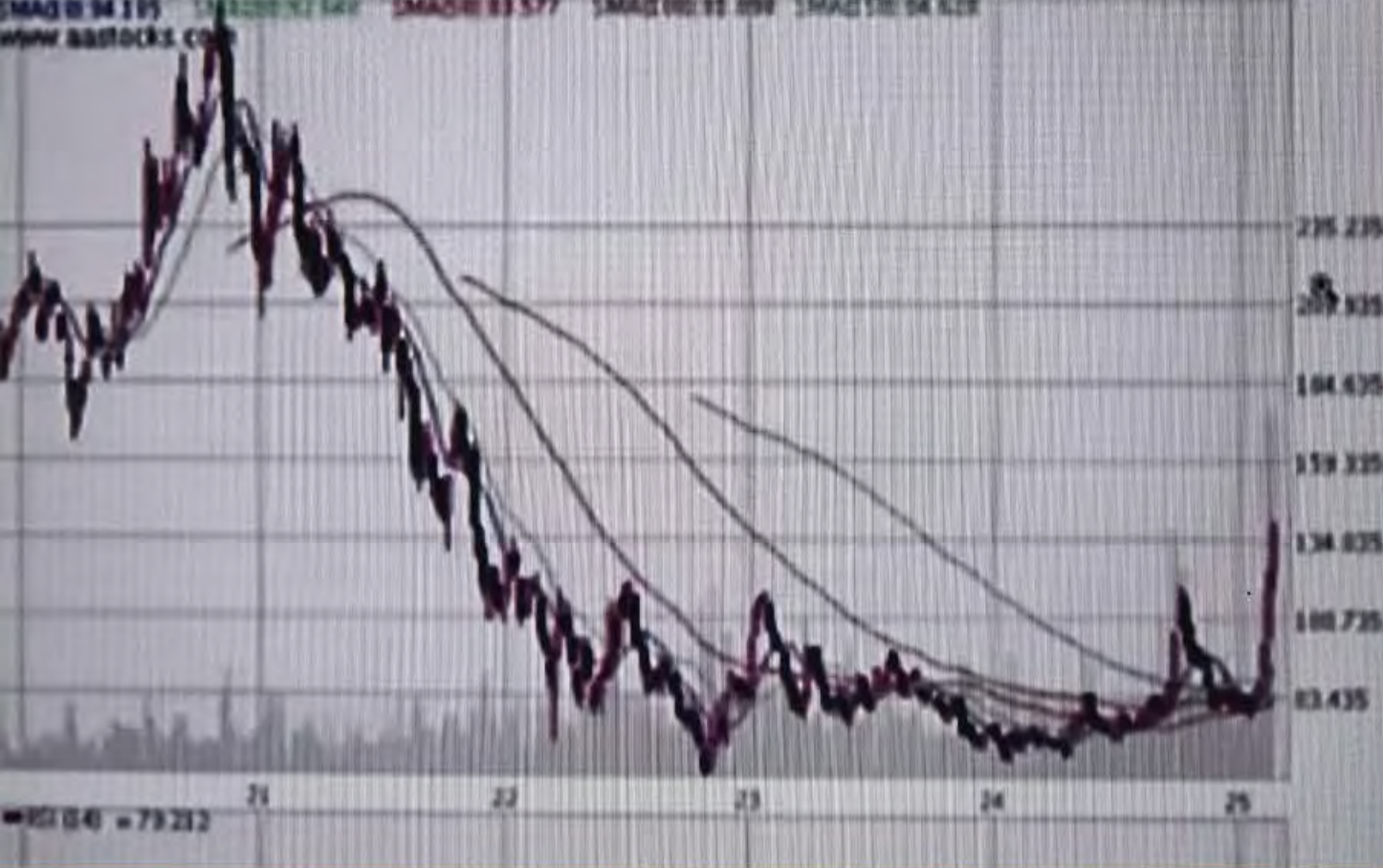


少有6位與AI、半導體存在密切關聯，包括阿里巴巴創始人馬雲、宇樹科技創始人王興興、DeepSeek創始人梁文鋒、寒武紀創始人陳天石、科大訊飛創始人劉慶峰、韋爾半導體創始人虞仁榮。

馬雲是中國民營企業家的代表人物，為海內外公眾所熟知，他原本因為2020年在外灘金融峰會的言論風波而淡出公眾的視野，如今在國家主席召開的民營經濟座談會上露面，說明他已經走出2020年的那場風波。馬雲所創辦的阿里巴巴是深度改變中國人購物模式的頭部平台企業，在電子商務、金融科技領域具有領導地位。

阿里巴巴 - W (09988.HK) 股價 138.50 升跌 +17.600 (14.557%) 最後更新: 2025-02-21 16:08

阿里巴巴-W (09988.HK) 21/02/2025 O 124.9 H 139.6 L 118.4 C 138.5
 SMA(5) 124.15 SMA(10) 122.14 SMA(20) 115.77 SMA(50) 105.99 SMA(100) 94.52
 www.bastocks.com



投資選擇名稱：惠理價值基金"C"

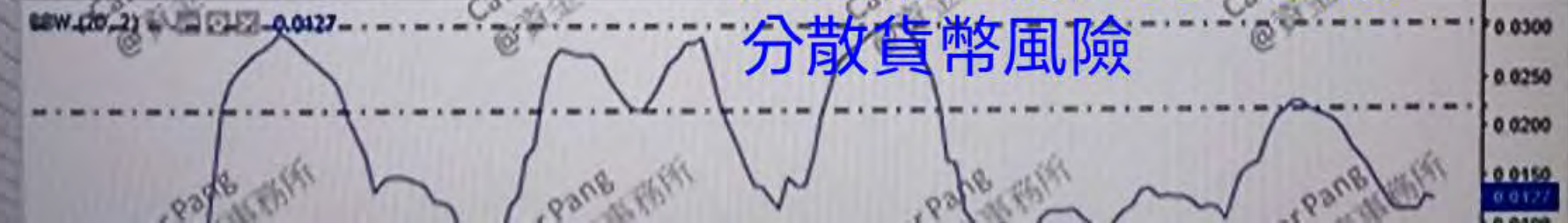
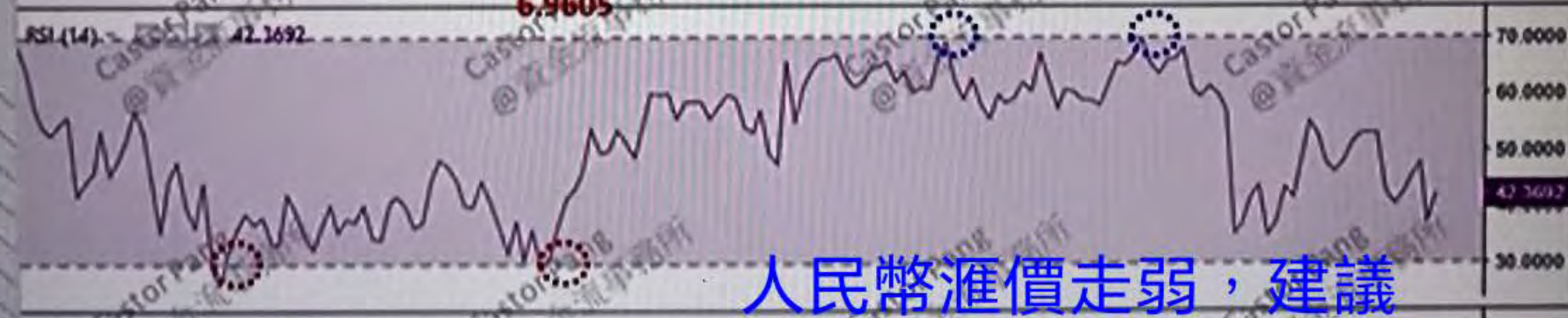
連繫基金名稱：惠理價值基金

投資涉及風險，基金過往的表現並不表示將來亦會有類似的業績。



1月17日至今已升超過
18%

2025年02月22日



人民幣匯價走弱，建議
分散貨幣風險

US Government Bonds 2 YR Yield - 1D - TVC 4.198% -0.072 (-1.69%)

4.235 SELL -0.017 4.217 BUY

US10Y - TVC 4.431% -0.078 (-1.73%)

US30Y - TVC 4.680% -0.068 (-1.43%)



RSI 14 close 42.94 50.66




TradingView

道指日線圖以及 BB 走勢

21/02/2025 全周總結

美股走勢	收市	升/跌	幅度
道指	43,428.02	(1,118.06)	-2.51%
標普500	6,013.13	(101.42)	-1.66%
納指	19,524.01	(502.76)	-2.51%



GCmain 黃金主連(2504)

已收盤 02/21 16:59:55 (美東)



2949.6 ↓ 最高 2964.7 今開 2955.
-6.5 -0.22% 最低 2930.1 昨收 2956.
成交量 155562 持倉量 388041 昨結 2956.

1D 5日 日K 周K 月K 季K 年K 5分鐘 88

BOLL(20.0,2.0) MID:2341.84 UPPER:2985.39 LOWER:1698.30



ARBR(26.0) AR:183.061 BR:189.044
204.17
145.99
87.80

成交量 VOL:244.3
585.2萬股
標普500 6013.13 -104.39 -1.71%

交易 通知 分享 更多

盯上最大金庫諾克斯堡 馬斯克揚言審查美國黃金儲備



外部來稿(國際)

金價還會漲？中國批准保險公司買黃金 9000億資金摩拳擦掌

2025/02/23 14:34



中國開放保險公司投資黃金業務，可望為黃金市場帶來新的資金動
(法新社) **TOP**

連繫基金詳情

投資選擇名稱：富蘭克林鄧普頓投資基金 - 富蘭克林黃金及貴金屬基金A股（累算）

連繫基金名稱：富蘭克林鄧普頓投資基金 - 富蘭克林黃金及貴金屬基金

投資涉及風險，基金過往的表現並不表示將來亦會有類似的業績。



連繫基金詳情

投資選擇名稱：貝萊德全球基金 - 貝萊德世界黃金基金"A2"股

連繫基金名稱：貝萊德全球基金 - 世界黃金基金

投資涉及風險，基金過往的表現並不表示將來亦會有類似的業績。



圖表 期權 評論 資訊 分析

CLmain WTI原油主連(2504)

已收盤 02/21 16:59:56 (美東)



70.25 ↓	最高	72.77	今開	72.58
-2.23 -3.08%	最低	70.17	昨收	72.48
成交量 245097	持倉量 312935	昨結	72.48	

10 5日 日K 周K 月K 季K 年K 5分鐘



納斯達克 19524.01 -438.36 -2.20%

交易



美股 傳美國施壓伊拉克重啟庫德石油出口 國際油價走跌

鉅亨網編譯段智恆 | 2025-02-21 23:30



▲ 傳美國施壓伊拉克重啟庫德石油出口 國際油價走跌(圖: REUTERS/TPG)

指數報酬率 2025/02/21

一日	一週	本月以來	一個月	三個月
-0.56%	-0.83%	-2.83%	-0.70%	-2.38%
六個月	今年以來	一年	自今年高點	自今年低點
-6.91%	-3.71%	3.70%	-5.74%	0.00%

	2015	2016	2017	2018	2019
Index	-5.03%	1.90%	27.97%	5.91%	14.38%
GDP	3.16%	9.09%	15.54%	1.94%	4.76%
	2020	2021	2022	2023	2024
Index	15.75%	21.99%	4.44%	18.74%	8.27%
GDP	-5.79%	19.13%	11.23%	10.15%	9.68%

GDP Source: IMF's World Economic Outlook

[回到 StockQ 正常版首頁](#)

印度指數

指數	漲跌	漲跌比例	時間
75311.06	-424.90	-0.56%	15:29

利率	通貨膨脹率	失業率	政府預算/GDP
6.25	4.31	8.30	-5.63

負債/GDP	經常帳餘額/GDP	人口 (百萬)
81.59	-1.20	1386.18

印度 GDP 國內生產毛額 (Nominal)

2024 成長率	2024 人均GDP	2024 預估值	2025 預估值	2026 預估值
7.00%	2,731	3,937,011	4,339,830	4,789,829

連繫基金詳情

投資選擇名稱：摩根印度基金

連繫基金名稱：摩根印度基金

投資涉及風險，基金過往的表現並不表示將來亦會有類似的業績。



EXPE(涨幅19%)已入选本月AI精选股。你还错过了哪些良机?

解锁股票名单

印度BSE SENSEX 75,311.06 -424.90 (-0.56%)

🕒 闭盘 · 21/02

总况 图表 资讯和分析 技术 论坛

概览 成分股 历史数据 相关品种



购买

出售

JPYHKD 日圓/港元

未開盤 02/22 05:56:49



0.052039 ↑ 最高 0.052169 今開 0.051970
 +0.000070 +0.13% 最低 0.051569 昨收 ⓘ 0.051969
 52周最高 0.055839 買價 0.052017 最低買價 0.051390

港幣/日圓 19.218 -0.024 -0.13%

1D 5日 日K 周K 月K 季K 年K 5分鐘 88

BOLL(20.0,2.0) MID:0.051 UPPER:0.053 LOWER:0.049



ARBR(26.0) AR:74.158 BR:80.656



恒生科技指數 5859.30 +359.28 +6.53% ^

1. 上周美股轉跌三指數全線向下，其中科技股跌幅明顯預示回調未夠吸引；
2. VIX 反彈至 18 或觸碰到投資者續在市場上獲利，美股波幅短期會增加；
3. 美仍然有減息機會但市場憂慮增大美股恐受美本土政治問題拖累現回調；
4. 市場續留意特朗普未來一周如何推政策把俄烏戰爭結束，停戰對美股利好
5. 未來一周主要以 PCE 物價指數及第 4 季度 GDP，暫時預期美股會續回調；
6. 港股過去一周已破去年 10 月高位，暫時要作進一步上升必須靠資金流入；
7. 過去一周流入港股的資金仍然持續，仍然非常活躍，但增幅有所收窄；
8. 港股仍然以科技股為主要推升對象，恒指開市及收市資金流仍強未離場；
9. 恒指日線的 RSI 仍未向下跌穿 70 水平，走勢仍然偏好利走勢續反彈；
10. 恒指或會逐步一級級向上試 24000 點，小時圖 BB 中軸仍然主要支持。

THANK YOU

A decorative graphic consisting of several parallel white lines of varying thicknesses, slanted diagonally from the bottom-left towards the top-right, set against a blue gradient background.